

AQ-Turnier
Kevelaer 13.-15.05.2011

Patternübersicht

Reining

LK 3 A	Pattern 6
LK 3 B	Pattern 2 (A)
LK 1 + 2 A Senior	Pattern 8
LK 1 + 2 A Junior	Pattern 5
LK 1 + 2 B	Pattern 4
LK 1 / 2 A-Q Senior	Pattern 9
LK 1 / 2 A-Q Junior	Pattern 4
LK 1 / 2 B-Q	Pattern 8

Senior Superhorse

LK 1 + 2	Pattern 1
LK 1 / 2 A-M	Pattern 3
LK 1 / 2 B-M	Pattern 3

Western Riding

LK 3 A	Pattern 7
LK 1 + 2 B	Pattern 4
LK 1 + 2 A <i>all Ages</i>	Pattern 3
LK 1 / 2 A-Q <i>all Ages</i>	Pattern 2
LK 1 / 2 B-Q	Pattern 1

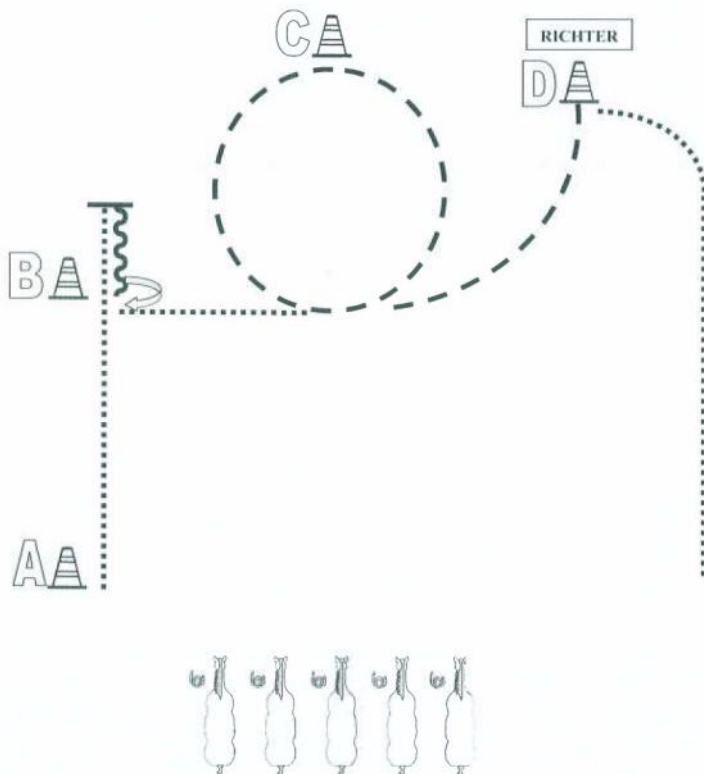
Jungpferde 4 + 5 Jährige

Jungpferde-Trail	lt. Regelbuch
Jungpferde-Reining	lt. Regelbuch
Jungpferde-Basis	lt. Regelbuch – Pattern 1

AQ-Turnier
Kevelaer 13.-15.05.2011

Showmanship at Halter

LK 3 A + B



Bei A Schritt, bis über B hinaus, anhalten.

Bis B Rückwärtsrichten, mind. 6-8 Tritte, dann 90° HHW rechts.

Dann Schritt bis auf Höhe von C, bei C antraben und kleine Volte im Trab, weiter im Trab bis vor D.

Bei D Set Up vor dem Richter.

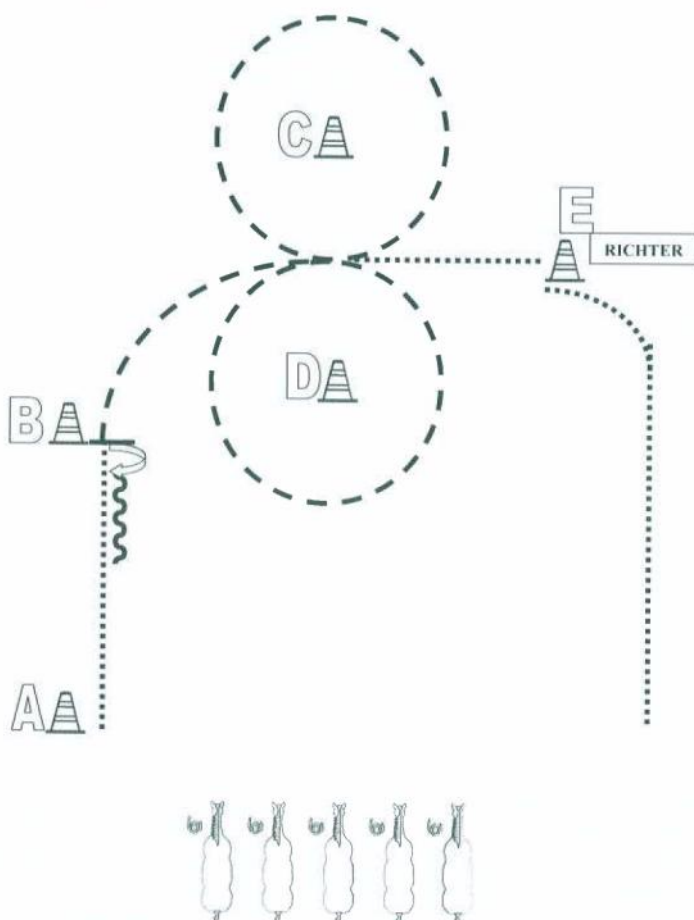
Im Schritt zurück ins Line-Up

AQ-Turnier
Kevelaer 13.-15.05.2011



Showmanship at Halter

LK 1+2



Von A nach B im Schritt.

Bei B anhalten, 360° HHW rechts, rückwärtsrichten

Antraben weiter bis C, Trab-Volte rechts um D, Trab-Volte links um C.

Bei C Schritt und weiter zu E.

Bei E Set Up vor dem Richter.

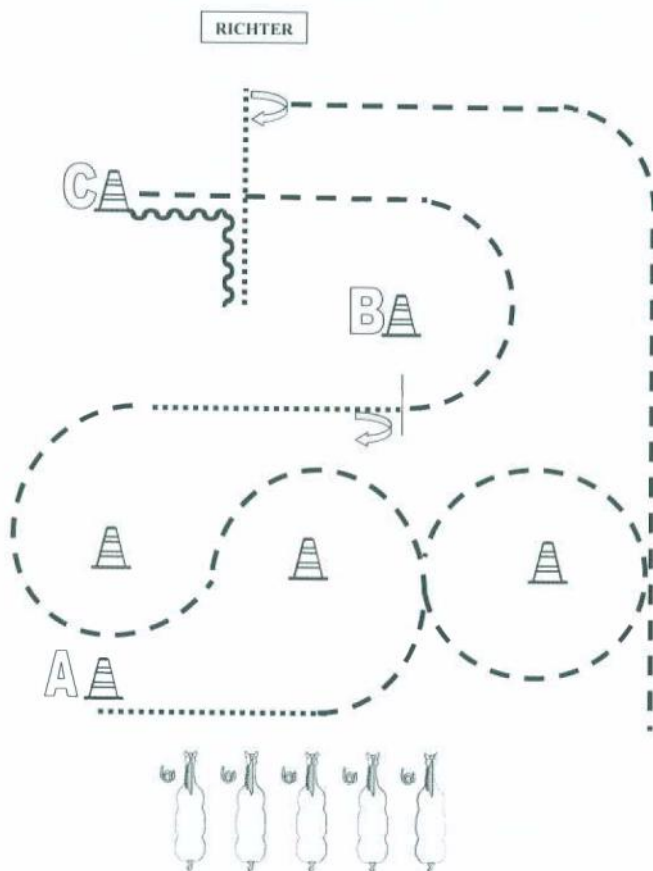
Im Schritt zurück ins Line-Up

AQ-Turnier Kevelaer 13.-15.05.2011



Showmanship at Halter

LK 1/2 B-Q



Bei A Beginnend im Schritt
 Höhe des Pylonen antraben und im Slalom um die Pylonen
 Höhe des zweiten Pylonen Schritt und weiter bis B
 Bei B anhalten und eine 360° HHW
 Antraben und weiter bis vor C
 Rückwärtsrichten um die Ecke
 Schritt zum Richter, anhalten, Set Up vor dem Richter
 450° HHW
 Im Trab zurück ins Line-Up

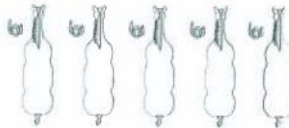
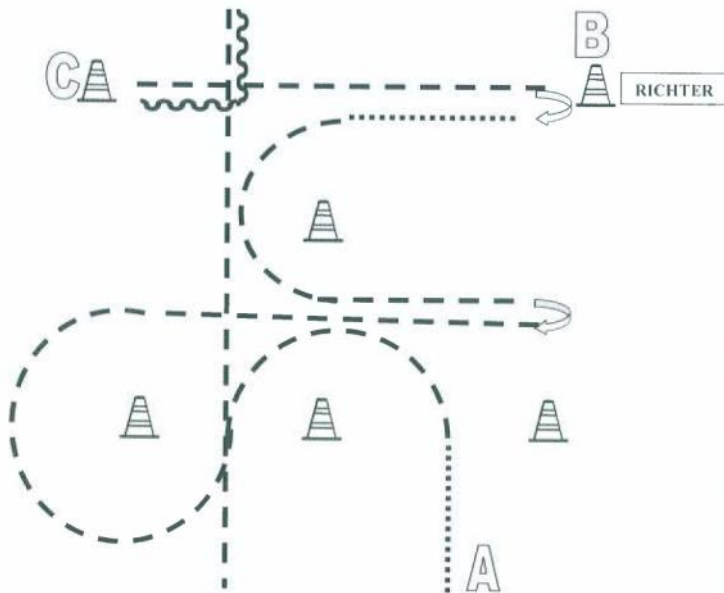
	Back Up
	Walk
	Jog
	Lope
	Wechsel

AQ-Turnier
Kevelaer 13.-15.05.2011



Showmanship at Halter

LK 1/2 A-Q



Bei A beginnend im Schritt, Trab-Slalom um die Pylonen
Höhe der Pylonen anhalten und 180° HHW rechts
Trab um Pylonen, Schritt und im Schritt zu C
Set Up vor dem Richter
450° HHW und Trab zu C
Anhalten und rückwärts um die Ecke
Trab zurück ins Line-Up

	Back Up
	Walk
	Jog
	Lope
	Wechsel

AQ-Turnier
Kevelaer 13.-15.05.2011



Western Horsemanship	LK 1+2 B
----------------------	----------

1. Von A nach C Jog
 Kurz vor C anhalten und 63° HHW links
 Jog bis Mitte der Bahn, links angaloppieren
2. Linksgalopp um D und weiter bis B
 1/2 Trabvolte nach rechts
 Rechts angaloppieren
3. Rechtsgalopp um C
 Höhe C durchparieren zum Trab und weiter bis A
 Stop, mind. 1 Pferdelänge rückwärtsrichten
 Im Schritt zurück ins Line Up.

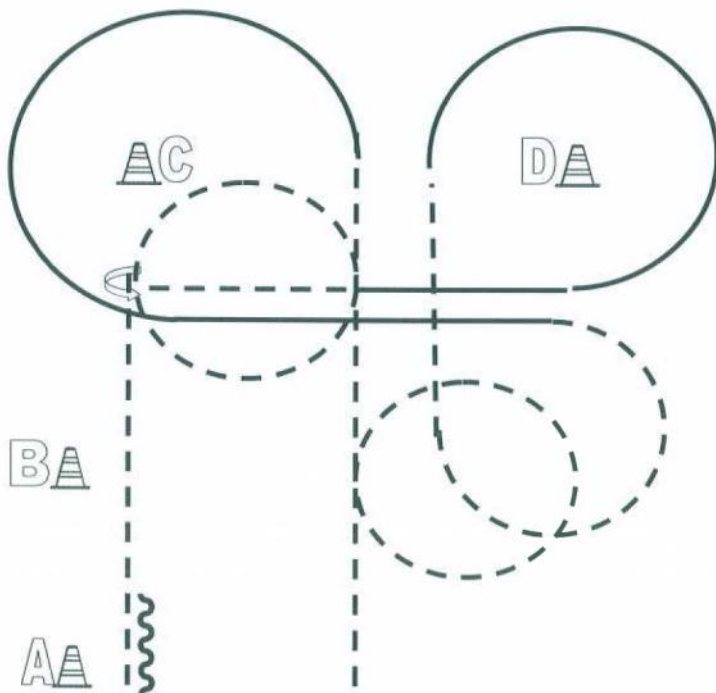
	Back Up
	Walk
	Jog
	Lope
	Wechsel

AQ-Turnier
Kevelaer 13.-15.05.2011



Western Horsemanship

LK 1+2 A



1. Beginnend Höhe A im Jog
Trabvolte rechts, weiter im Trab, Trabvolte links
Zwischen C und D Linksgalopp. Linksgalopp um C
2. Höhe D durchparieren zum Trab, 3/4 Trabvolte rechts
Weiter im Trab bis D dann rechts angaloppieren
Rechtsgalopp um D
3. Mitte der Bahn durchparieren zum Trab und weiter bis C
Anhalten, 450° HHW links
Trab bis A, anhalten, mind. 1 Pferdelänge rückwärtsrichten
Im Schritt zurück ins Line Up.

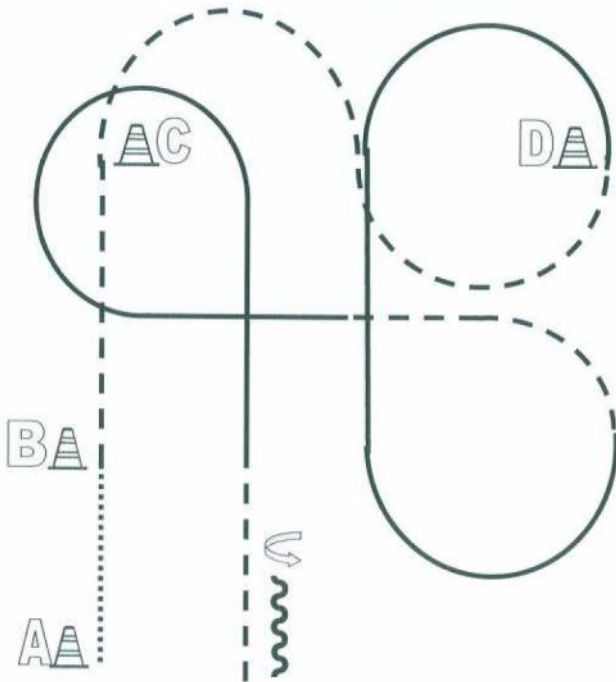
	Back Up
	Walk
	Jog
	Lope
	Wechsel

AQ-Turnier
Kevelaer 13.-15.05.2011



Western Horsemanship

LK 3 A+B



1. Von A nach C Schritt
Bei B antraben und weiter bis C
Jog-Slalom zu D
2. Linksgalopp um D und weiter bis B
1/2 Galoppvolte nach links
Durchparieren zum Trab und weiter bis Mitte der Bahn
3. Rechtsgalopp und weiter um C bis B
Höhe B durchparieren zum Trab und weiter bis A
Stop, mind. 1 Pferdelänge rückwärtsrichten, 360° HHW links
Im Schritt zurück ins Line Up.

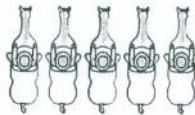
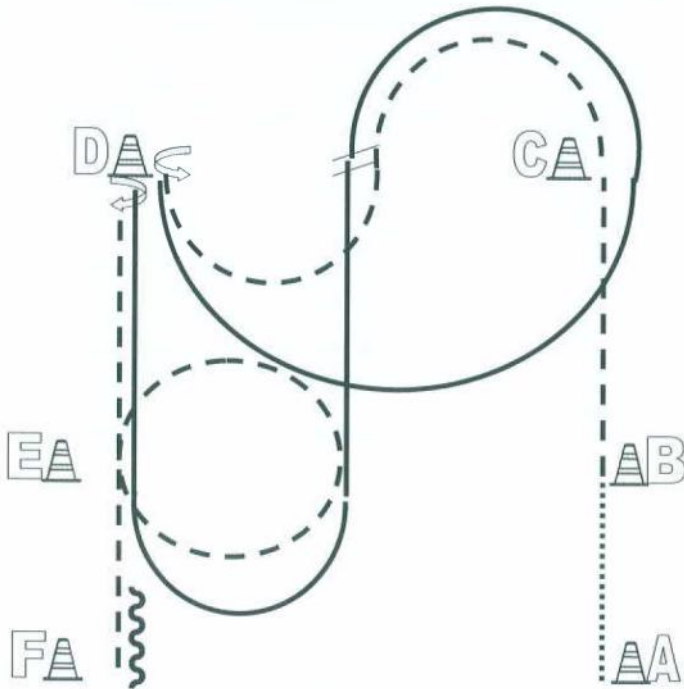
	Back Up
	Walk
	Jog
	Lope
	Wechsel

AQ-Turnier
Kevelaer 13.-15.05.2011



Western Horsemanship

LK 1+2 A-Q



1. Von A nach B im Schritt
Bei B antraben und Trab-Slalom zu D
540° HHW links
2. Linksgalopp um C
Einfacher oder fliegender Wechsel zwischen C und D
Rechtsgalopp bis D
3. 180° HHW rechts
Trab zu E, Trabvolte links
weiter bis F, anhalten, rückwärtsrichten
Im Schritt zurück ins Line Up.

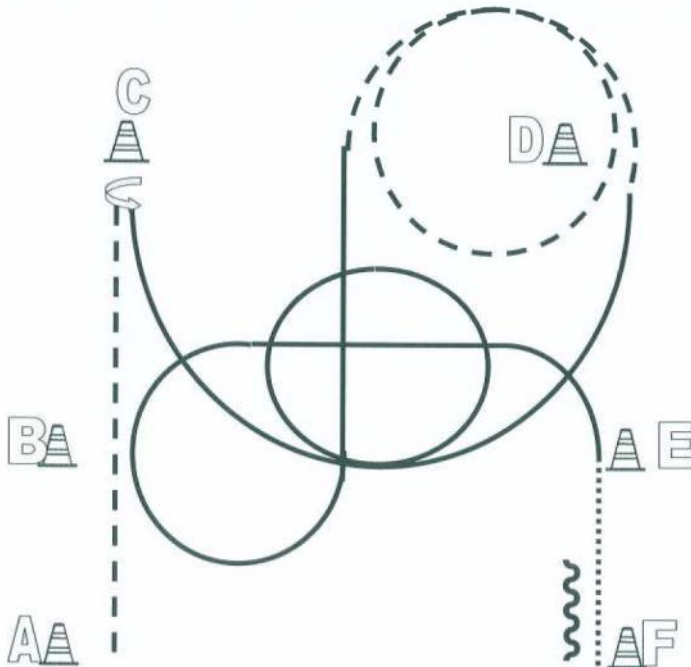
	Back Up
	Walk
	Jog
	Lope
	Wechsel

AQ-Turnier
Kevelaer 13.-15.05.2011



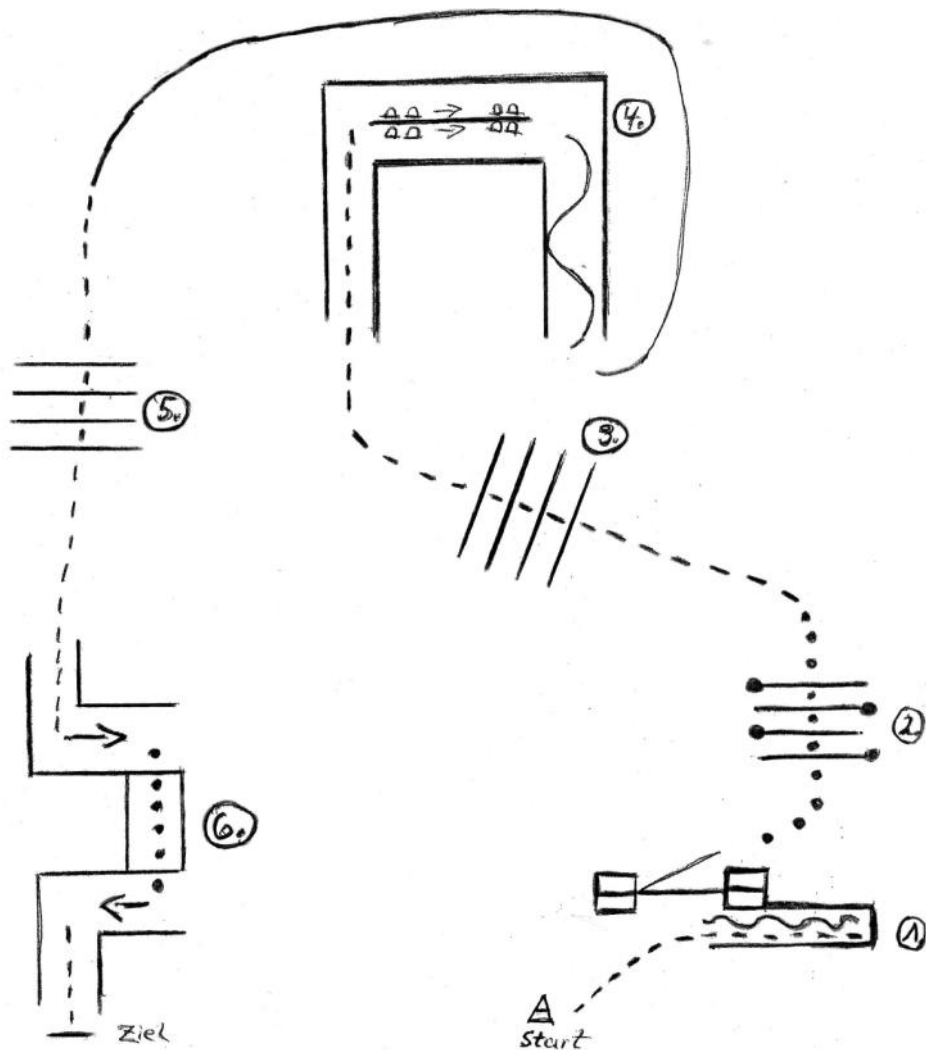
Western Horsemanship

LK 1+2 B-Q



1. Von A nach C Trab
bei C anhalten, 180° links
Links angaloppieren, zwischen B und E Galoppvolte links
2. Weiter im Galopp bis D, bei D Trab
Trabvolte links um D
Zwischen C und D rechts angaloppieren
3. 3/4 Galoppvolte rechts vor B
Weiter im Galopp bis E, bei E durchparieren zum Schritt
weiter bis F, anhalten, rückwärtsrichten
Im Schritt zurück ins Line Up.

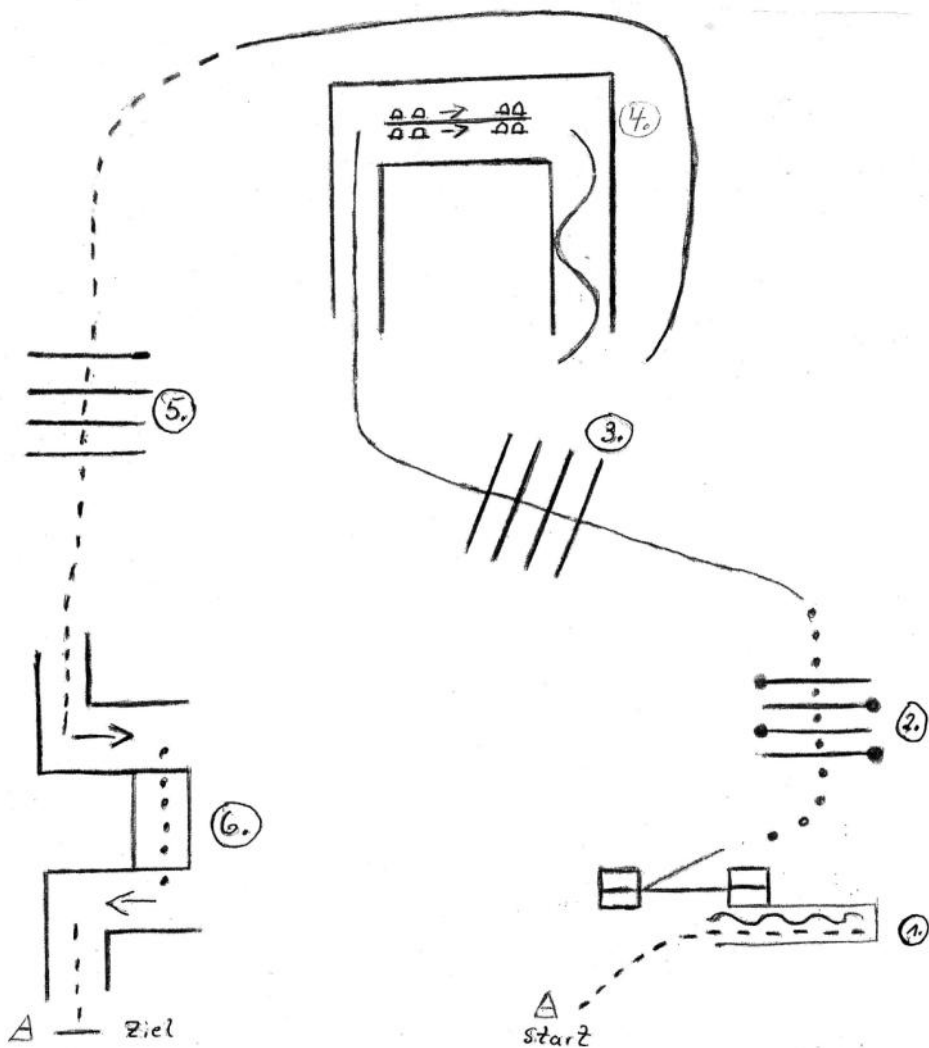
LR 3 A/B und LR 1/2 jun. Trail



1. Jog in Gasse, Back up
Tor öffnen, durchreiten, schließen
2. Walk over, erhöht
3. Jog over, Jog in
4. Sidepass, Back up
5. Jog over
2. Jog in, Sidepass links, Brücke, Sidepass rechts, Jog out.

.....	Walk
-----	Jog
~~~~~	Back up
~~~~~	Lone

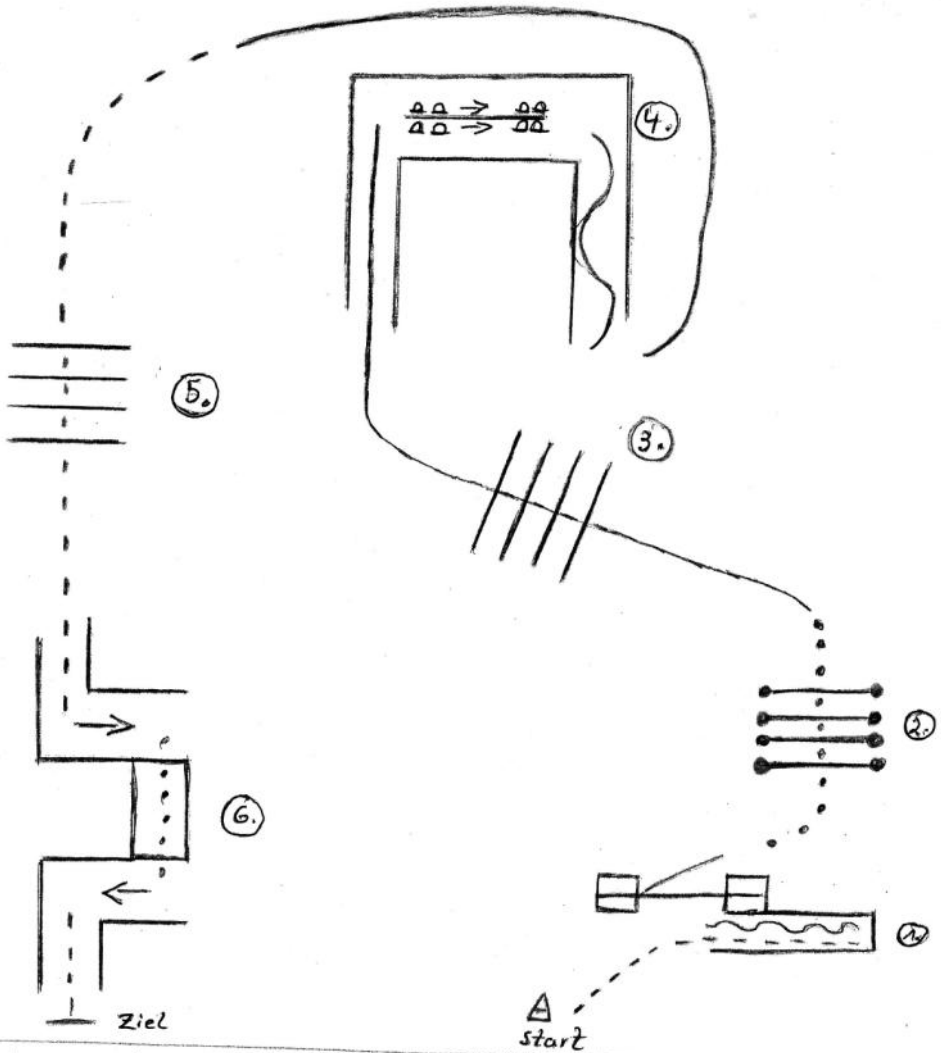
LR 1/2 B + LR 2 A sen. Trail + Q-LR 2/1 jun. Trail



1. Jog in Gasse, Back up
Tor öffnen, durchreiten, schließen
2. Walk over, erhöht
3. Lope over, Lope in
4. Sidepass, Back up
5. Jog over
6. Jog in, Sidepass Links, Brücke, Sidepass rechts, Jog out.

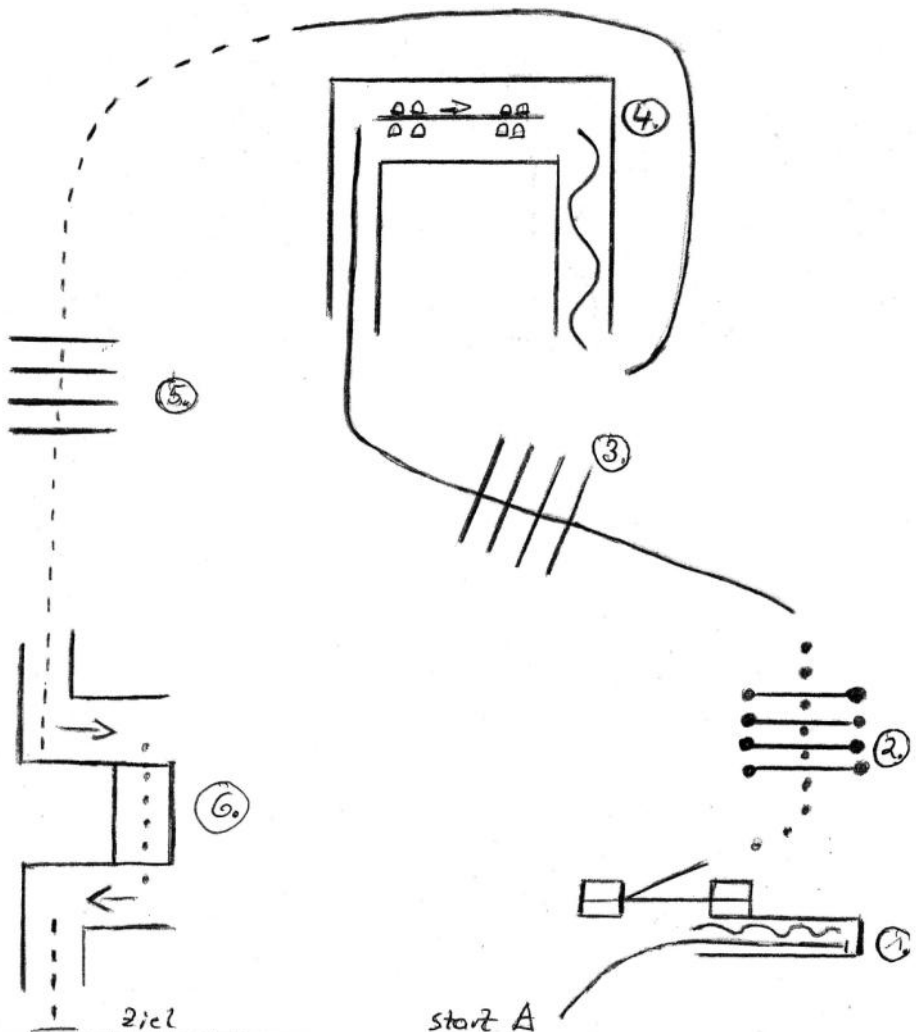
..... Walk
 - - - - - Jog
 _____ Lope
 ~~~~~ Back up

LR 1 A sen. Trail



1. Jog in Gasse, Back up  
Tor öffnen, durchreiten, schließen
2. Walk over, erhöht
3. Lope over, Lope in
4. Sidepass, Back up
5. Jog over
6. Jog in, Sidepass, Brücke, Sidepass rechts, Jog out  
Links

a-LK 2/1 A + a-LK 2/1 B Trail



1. Lope in Gasse, Back up  
Tor öffnen, durchreiten, schließen
2. Walk over erhöht
3. Lope over, Lope in
4. Sidepass, Back up
5. Jog over
6. Jog in, Sidepass  
links, Brücke, Sidepass rechts, Jog out

|       |         |
|-------|---------|
| ..... | Walk    |
| ----- | Jog     |
| ————— | Lope    |
| ~~~~~ | Back up |